


小児・成育循環器学

Pediatric and Developmental Cardiology and Cardiac Surgery

改訂第2版

編集  日本小児循環器学会

動画コンテンツ























タイトルまたは動画マークをクリックし、本書の袋とじに掲載されているIDとパスワードをご入力ください。

第III章 症候別・疾患別各論

B 新生児特有の問題

- 2 新生児仮死・新生児一過性心筋虚血  田中靖彦

C 先天性心疾患

- 1 心房中隔欠損  齋木宏文, 小山耕太郎
- 2 房室中隔欠損  石道基典
- 4 動脈管開存  宮地 鑑
- 5 大動脈肺動脈窓  富松宏文
- 6 冠動静脈瘻  豊野学朋
- 7 肺動脈弁狭窄  田中敏克
- 8 右室二腔症  宮本隆司, 岡村 達
- 9 末梢性肺動脈狭窄  片岡功一
- 11 重症大動脈弁狭窄  北野正尚
- 13 僧帽弁狭窄・閉鎖不全  近藤麻衣子
- 15 乳児特発性僧帽弁腱索断裂  白石 公
- 16 大動脈弁閉鎖不全  平松祐司
- 19 Fallot 四徴肺動脈弁欠損  麻生俊英
- 20 純型肺動脈閉鎖  松久弘典
- 21 三尖弁閉鎖  芳村直樹
- 24 部分肺動脈還流異常  白石修一
- 25 総動脈幹遺残  藤原慶一, 吉澤康祐
- 27 両大血管右室起始  山岸正明
- 28 単心室 (内科)  上田知実, 木村仁三
- 30 左心低形成症候群  笠原真悟, 佐野俊二
- 33 血管輪  落合由恵
- 36 PA sling  大嶋義博

D 不整脈

- 2 心室頻拍, 心室細動  豊原啓子
- 3 WPW 症候群  青木寿明
- 6 房室ブロック  上野倫彦
- 7 洞機能不全群  安田謙二

F 心筋・心膜・心内膜病変, 心臓腫瘍

- 2 心膜炎と心タンポナーデ  藤井隆成
- 4 肥大型心筋症  石田秀和
- 7 心内膜線維弾性症  脇 研自, 新垣義夫
- 8 心筋緻密化障害  廣野恵一, 市田路子